


Hebe-Schiebe-Türen

Die Terrasse wird zum Wohnraum. Mit zwei oder vier Flügeln ergeben sich riesige Glasflächen und durchfluten den Wohnraum mit Licht.

Leise gleitend und federleicht bewegen sich die Flügel auf dem barrierefreien Schienen.



Besonders raumhohe Großflächenelemente zeichnen sich hier durch komfortables Bedienen und große Öffnungsweiten aus. Auch mehrflügelige Konstruktionen lassen sich mühelos verschieben. Sie öffnen den Raum für einen nahezu ebenerdigen Durchgang. Abgerundet durch formschöne, funktionale Griffösungen sind diese Glaselemente ein einzigartiges architektonisches Merkmal im Raum und in der Fassade.

Wie auch bei den Fenstersystemen sind Wärmeschutzverglasungen mit warmer Glaskante Swissspacer und mit erhöhtem solaren Energiegewinn selbstverständlich. Hochwertigst ist auch die barrierefreie Schwelle die aus WPC (wood-plastic-compound) gefertigt ist, wodurch eine enorme Wärmebrücke einfach ausgeschaltet wird.

WindowStar Hebe-Schiebe-Elemente bieten alles für eine großzügige Wohnraumgestaltung, in vielen Farben und Dekoren und mit vielen weiteren Möglichkeiten, wie z.B. auch die Nurglas-Eckverglasung.





VORTEILE HST:

- Klassische Bauart in HS88
- **HS88 LUX mit rahmenloser Fixverglasung**
- Grosse Glasaufnahme - exelente Dämmwerte
- Unglaublich dicht mit dem innovativen Dichtungssystem von Kömmerling garantiert maximale Wind- und Schlagregendichte.
- Barrierefreie WPC Schwelle mit Kondensatschutz
- lautlose, kinderleichte Bedienung
- Schmale Ansichtsbreiten - höchstmöglicher Lichteinfall
- Einbruchschutz optional bis RC2 möglich (nach EN1627)
- Bedienhebel optional beidseitig abschließbar

Die klassische HS88 und HS88 ALU Hebe-Schiebe-Türe

Erschaffen Sie Ihren ganz persönlichen Wohnraum mit den flexibel ausführbaren Hebe-Schiebetüren von WindowStar. Ausführbar in HS88 oder in HS88 ALU. Farben Ganz nach Ihrem Wunsch. Bei Aluschalen steht das gesamte RAL-Farbspektrum.



HS88 LUX und HS88 ALU LUX mit rahmenloser Fixverglasung

Die HS88 ALU ist eine Kunststoff-Alu-Konstruktion und hat neben dem beweglichen Flügel in HS88-Design eine rahmenlose Fixverglasung. Sie ermöglicht eine maximal große Glasfläche. Mehr Glas kommt dem thermischen Verhalten des Gesamtelementes zugute. Die Verglasung bringt gegenüber einem Rahmen die besseren U-Werte.

