



TORE | JALOUSIEN | ROLLÄDEN | SCREEN





ÜBER LOMAX

WIR SIND DER GRÖSSTE TSCHECHISCHE HERSTELLER VON GARAGENTOREN UND DER FÜHRENDE HERSTELLER VON BESCHATTUNGSTECHNIK

Wir sind seit drei Jahrzehnten auf dem tschechischen Markt tätig und in dieser gesamten Zeit ist die Qualität unsere höchste Priorität. Unser Hauptziel ist es, unseren Kunden ein Höchstmaß an Unterstützung zu bieten. Wir haben ein Team von Fachleuten, die ihre Arbeit lieben, und verwenden für die Produktion modernste CNC-Maschinen und andere Technologien. Deshalb garantieren wir unter der Marke LOMAX eine schnelle Produktion, eine präzise Montage, schnell

verfügbare Ersatzteile und einen ausgezeichneten Kundendienst.

Die Produkte von LOMAX werden stets im eigenen Haus hergestellt und nach Maß gefertigt. Als Lieferanten von Komponenten wählen wir nur bewährte europäische Unternehmen aus, die die EU-Normen und -Gesetze erfüllen. Das ist es, was uns zum Marktführer gemacht hat.

9 GRÜNDE FÜR LOMAX



NR. 1 AUF DEM MARKT

Wir sind der größte tschechische Hersteller von Garagentoren.



10 JAHRE GARANTIE

Sie erhalten eine 10-jährige Garantie für das Torblatt und eine 5-jährige Garantie für den Motor.



EUROPÄISCHES PRODUKT

Eigene Produktion unter Verwendung hochwertiger Materialien aus der EU.



SCHNELLER SERVICE

Dank eigener Produktion haben wir immer verfügbare Ersatzteile.



HERSTELLUNG NACH MASS

Wir fertigen die Produkte millimetergenau nach den Maßen Ihrer Garage.



AUSWAHL AUS 2 500 FARBEN

Große Auswahl an Grundfarben und die optionale Lackierung nach RAL, NCS und DTM.



GROSSE AUSWAHL AN ZUBEHÖR

Wir bieten viele Sicherheitselemente und Steuerungsmöglichkeiten an.



MEHR ALS 100 NIEDERLASUNGEN IN GANZ EUROPA

Sie finden uns auch in Deutschland, Österreich, der Slowakei, der Schweiz und Ungarn.



TECHNISCHE ENTWURFSPLANUNG GRATIS

Wir führen eine kostenlose Vermessung durch und schlagen eine technische Lösung vor.

Zertifikate und Auszeichnungen



ISO 9001



DUN & BRADSTREET



EUROPEAN SOLAR SHADING ORGANISATION



TORE



JALOUSIEN



ROLLLÄDEN



SCREEN-ROLLLÄDEN

GARAGENTORE

LOMAX bietet eine große Auswahl an Garagentoren, die auf Ihre individuellen Bedürfnisse und Wünsche abgestimmt sind, darunter verschiedene Farbvarianten, Glaselemente oder Holzimitationen. Zur Auswahl haben Sie zum Beispiel **Sektional-, Schiebe-, Roll- oder Zweiflügeltore**. Wir bieten auch spezielle Varianten für Industrieanlagen an.

LOMAX

Wir sind der größte tschechischer Hersteller von Garagentoren mit einer mehr als 30-jährigen Tradition.

Wir produzieren alles selbst in der Tschechischen Republik und verwenden hochwertiges Material aus EU-Ländern.

Wir führen eine kostenlose Vermessung durch und schlagen eine technische Lösung vor.


Dank eigener Produktion sind die Ersatzteile und ein schneller Service immer verfügbar.

Edelstahlelemente Creative tragen zur Gesamtästhetik und Funktionalität der Tore bei.

Wir bieten eine große Auswahl an Tortypen mit der Möglichkeit an, die Montage ohne bauliche Veränderungen durchzuführen.



SEKTIONALTORE



SCHIEBETORE



ROLLTORE



FLÜGELTORE



INDUSTRIETORE

WIR BERATEN SIE GERNE

Wir finden die beste Lösung für Ihre Garage.



TORE HOME

Ein beliebter Klassiker zum vernünftigen Preis



✓ 10-Jahres-Garantie für das Torpaneel.

✓ Zur Auswahl stehen 4 Typen von Einstanzen, die wir mit jeder Farbe oder jedem Dekor kombinieren können.

✓ Schnelle Umsetzung.

✓ Sicherheit geht vor – beim Kontakt mit einem Hindernis wird der Rückwärtsgang automatisch eingeleitet.

✓ Der niedrigste mögliche Preis unter Beibehaltung der hervorragenden Qualität und Garantie von LOMAX.

✓ Deckenantrieb und Torfernbedienung sind im Basispreis enthalten.


✓ Ein Tor für jede Garage – wir fertigen alles nach Maß genau nach Ihren Wünschen und Vorstellungen.

✓ Wählen Sie aus 2.500 Farben, Holzimitationen und verschiedenen Arten von Oberflächen.

✓ Sie können das Design mit Edelstahlelementen oder Verglasung abstimmen.

Zugfeder

Die Zugfedern sind für 15.000 Zyklen ausgelegt.



Torpaneele

- ┌ Aussteifung für Scharnierbefestigung,
- ┌ Unterbrechung der Wärmebrücke oben sowie unten,
- ┌ Stahlblech 0,53 bzw. 0,6 mm dick,
- ┌ spezieller PUR-Schaum mit einer Dichte von 45 kg/m³.


Schienen aus 1,5 mm Blech

1,5 mm starkes, galvanisch verzinktes Stahlblech.



Gummidichtung

Gummidichtung für minimalen Wärmeverlust.



TOR DELTA

Der goldene Mittelweg

✓ 10-Jahres-Garantie für das Torpaneel.

✓ 5-Jahres-Garantie für den Deckenantrieb.

✓ Wir bieten eine Auswahl an integrierten Türen an, die einen höheren Nutzungskomfort bieten, ohne die Sicherheit zu beeinträchtigen.

✓ Sehr leiser Betrieb des Deckenantriebs des Tors dank der Verwendung eines Riemenmotors.

✓ Hightech-Sicherheitselemente – das Tor schützt perfekt Eigentum sowie Gesundheit.

✓ Wählen Sie aus 2.500 Farben und Holzimitationen. Das Design können Sie mit Edelstahlelementen oder Verglasungen verfeinern.

✓ Programmierbare Fernbedienung, die mehrere Geräte steuern kann.

✓ Dank der Rundumabdichtung und der hochwertigen Materialien verfügt das Tor über hervorragende Dämmeigenschaften.

✓ Zur Auswahl stehen 4 Typen von Einstanzungen, die wir mit jeder Farbe oder jedem Dekor kombinieren können.

Torsionsfedern
Ausgelegt für 20.000 Zyklen.

Integrierte Aussteifung
Aussteifung oberhalb der integrierten Tür.

Schienen aus 2 mm Blech
2 mm starkes, galvanisch verzinktes Stahlblech.

Torpaneele

- ✓ Aussteifung für Scharnierbefestigung,
- ✓ Unterbrechung der Wärmebrücke oben sowie unten,
- ✓ Stahlblech 0,53 bzw. 0,6 mm dick,
- ✓ spezieller PUR-Schaum mit einer Dichte von 45 kg/m³.

ALW-Torpaneele

Die Wahl der ALW-Alu-Sektionsplatte sorgt für größtmögliche verglaste Fläche.

Fallsicherung

Für Tore über 11 m² oder bei Höhen über 2.500 mm.

Integrierte Tür

Sie können problemlos durchgehen, ohne das Tor zu öffnen.

Gummidichtung

Sie sorgt für minimale Wärmeverluste.

TOR EXCELLENT

Das perfekte Tor mit extra Ausstattung



☑ Das Tor hat einen Energiesparmotor LOMAX Exclusive. Jährliche Kosten liegen im einstelligen Euro-Bereich.

☑ Beim Auffahren auf ein Hindernis hält das Tor automatisch an und der Rückwärtsgang für einen sicheren Betrieb wird eingeleitet.

☑ Hervorragende Dämmeigenschaften durch Rundumabdichtung und hochwertige Materialien.

☑ Im Interieur wird das Federsystem von einer Box abgedeckt, die farblich auf das Tor abgestimmt ist.

☑ Der LOMAX-Motor Exclusive ist mit dem Smarthome-System voll kompatibel.

☑ Optionale Sicherheitslichtschranke mit automatischer Schließfunktion.

☑ Zur Auswahl stehen 4 Typen von Einstanzen, die wir mit jeder Farbe oder jedem Dekor kombinieren können.

☑ Das anspruchsvollste Tor in Bezug auf Design und Konstruktion in unserem Sortiment.

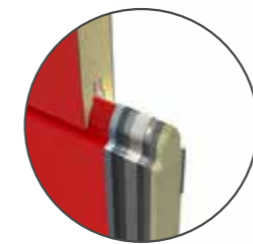
☑ Die Tore EXCELLENT zeichnen sich durch einen schnellen und leisen Betrieb aus. Sie öffnen und schließen sich doppelt so schnell wie andere Tore.

Torpaneele


- ☑ Aussteifung für Scharnierbefestigung,
- ☑ Unterbrechung der Wärmebrücke oben sowie unten,
- ☑ Stahlblech 0,53 bzw. 0,6 mm dick,
- ☑ spezieller PUR-Schaum mit einer Dichte von 45 kg/m³.



Abdeckungen an den unteren verstellbaren Seilhaltern



Torsionsfedern
Ausgelegt für 20.000 Zyklen.



Im Beschlag integrierte Sicherheitslichtschranke



LED-Beleuchtung



Schneller und energetisch sparsamer Motor



In den Farbton des Tors lackierte Beschläge



In der Designbox versteckte Federn



Doppelte Rollen
Für leiseren Betrieb mit Fingerklemmschutz.

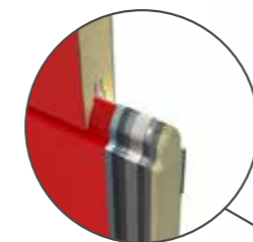
SCHIEBETORE

Garagen-Schiebetor und Tür in einem

- ✓ Garagentore sowie Eingangstüren in einem erlauben auch eine teilweise Öffnung für den Durchgang von Personen.
- ✓ Das Senkrechtpaneel mit integrierter Bürste schließt das Tor perfekt ab. Dadurch werden die Energiekosten gespart.
- ✓ Jedes Detail kann individuell gestaltet werden, ob es sich um Edelstahlelemente, Leisten, Zubehör oder Verglasungen handelt.


- ✓ Sicherheitsgaragentore – der Motor ist mit einem Rückwärtsgang ausgestattet, der beim Kontakt mit einem Hindernis ausgelöst wird.
- ✓ Beim Stromausfall kann auch ein elektrisches Tor manuell betätigt werden, indem die Motorschiene des Tors manuell entriegelt wird.
- ✓ Das Tor verringert nicht die Durchfahrtshöhe der Öffnung und nimmt keinen Platz unter der Decke der Garage ein.

- ✓ Sehr leiser Betrieb des Torantriebs dank der Verwendung eines Riemenantriebs.
- ✓ Optionale manuelle Bedienung oder elektrischer Torantrieb. Dieser kann auch nachträglich installiert werden.
- ✓ Das Tor ist nahezu wartungsfrei und dank der hohen Verarbeitungsqualität über viele Jahre hinweg zuverlässig einsetzbar.



Torpaneele


- 1 Aussteifung für Scharnierbefestigung,
- 1 Unterbrechung der Wärmebrücke oben sowie unten,
- 1 Stahlblech 0,53 bzw. 0,6 mm dick,
- 1 spezieller PUR-Schaum mit einer Dichte von 45 kg/m³.




Leichter und leiser Betrieb durch Aufhängewagen



Die integrierte Aussteifung in der Platte trägt sicher das gesamte Torgewicht




Abdichtung mit Dichtungsbürsten



Abdeckungen zwischen den Paneelen beseitigen die Lichtdurchlässigkeit



Das Tor verringert nicht die Durchfahrtshöhe der Öffnung und nimmt keinen Platz unter der Decke der Garage ein



Teilweises Öffnen für den Durchgang von Personen

GARAGEN-ZWEIFLÜGELTORE UND EINFLÜGELTÜREN

Flügelteure und Türen im Aluminiumrahmen



✓ Hochwertige Tor konstruktion aus robustem Aluminiumrahmen.

✓ Der Alu-Torrahmen kann in einer der 2.500 verfügbaren Farben hergestellt werden.

✓ Es besteht die Möglichkeit, ein originelles Edelstahlelement oder ein Kassettenfenster hinzuzufügen.

✓ Hochwertige und beständige Sektionen garantieren eine lange Lebensdauer des Tors.


✓ Zur Auswahl gibt es 4 verschiedene Einstanzen und auch ein ebenso breites Angebot an Dekoren wie bei den Sektionaltoren.

✓ Die manuelle Bedienung ist Garantie für einen störungsfreien Betrieb und eine lange Lebensdauer des Tors.

✓ Großer Toröffnungswinkel von 180°.

✓ Wir fertigen die Tore stets nach Maß – sie eignen sich sowohl für Neubauten als auch für Renovierungen.

✓ Wir gewähren eine 10-Jahres-Garantie auf die Torplatten und eine 100%ige Verfügbarkeit von Ersatzteilen für Tore.



Extrudierte Aluminiumprofile



Dreipunkt- oder Vierpunktverriegelung

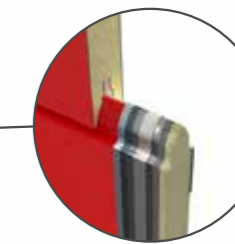


Klinke oder Kugel

Öffnung nach innen oder außen. Maximale Öffnung 180°.



Mittlere Spannweite des Passivflügels



Torpaneele

- └ Unterbrechung der Wärmebrücke oben sowie unten,
- └ Stahlblech 0,53 bzw. 0,6 mm dick,
- └ spezieller PUR-Schaum mit einer Dichte von 45 kg/m³.



Sichtbares, in sechs Richtungen verstellbares Scharnier

ROLLTORE

Elegante, langlebige und wirtschaftliche Lösung

✓ Einfache Installation ohne bauliche Veränderungen bei einer Rekonstruktion.

✓ Die platzsparendste Lösung – sie nimmt weder in der Garage noch vor der Garage Platz weg.

✓ Torinstallation auch von der Außenseite auf die Hausfassade möglich.

✓ Nahezu kein Wartungsaufwand, minimale Störanfälligkeit.

✓ Optionale Auswahl manueller und motorisierter Bedienung.

✓ Kontaktleiste, Lichtschranke und andere optionale Sicherheitsmerkmale des Tors.

✓ Zur Auswahl gibt es 2.500 Farbtöne und 30 Holzdekore.


✓ Einfacher Austausch der Torlamellen bei Beschädigung.

✓ 5-Jahres-Garantie auf Torantriebe, 100%ige Verfügbarkeit von Ersatzteilen.



Sichtbarer Aluminium-Abdeckkasten


Das Tor kann hinter der Öffnung, mit dem Kasten nach innen oder vor der Öffnung, mit dem Kasten nach außen eingebaut werden.



Sicherheitsfallbremse als Standard



Notkurbel
Beim Stromausfall.



Alu-Lamellen

Lamellen sind mit PUR-Schaum gefüllt, der eine hohe Festigkeit garantiert.



Optoset

Sicherheitselement für Rolltore.

INDUSTRIE

Schützt zuverlässig Ihr Unternehmensvermögen



✓ Sie können ohne Aufpreis bis zu 17 Grundfarben oder aus der gesamten RAL-Palette wählen.

✓ Der Einbau einer Eingangstür in das Tor beeinträchtigt weder seine Dämm- und Dichtungseigenschaften noch den Nutzungskomfort.

✓ Wir denken auch an das Zubehör wie Dichtungsmanschetten oder Ladebrücken.

✓ Über 20 verschiedene Typen und Modelle von Industrietoren mit der Möglichkeit einer individuellen Anpassung.

✓ Die verbesserten Dichtungs- und Dämmeigenschaften halten Wärme und Lärm auf der richtigen Seite des Tors.

✓ Wir können die hohen Anforderungen an die Lichtdurchlässigkeit der Tore ohne unerwünschte Wärmeverluste erfüllen.

✓ Die Industrietore werden bei uns nach Maß gefertigt und passen somit millimetergenau in jede Öffnung.

✓ Wir bieten funktionale und praktische Lösungen auch für stark strapazierte Bereiche sowie den Dauerbetrieb an.

✓ Die revolutionäre Spiralaufwicklungstechnik am Schnellaufert spart Zeit und Betriebskosten.



SEKTIONALTORE

Das Tor garantiert hervorragende Dichtungs- und Isolierungseigenschaften für größere Energieeinsparungen, Schalldämmung für mehr Komfort und Witterungsbeständigkeit, was für höhere Sicherheit sorgt. All dies wird durch die mikroprofilierten Stahlblechplatten erreicht. Die Sektionaltore haben ein breites Anwendungsspektrum, auch dank der Möglichkeit, verschiedene Fenstertypen in unterschiedlichen Höhen, Breiten und Farben einzubauen.



SEKTIONALTORE VOLLVERGLAST

Vollverglaste Sektionaltore sind die ideale Wahl, wenn Sie großen Wert auf Sichtbarkeit legen und eine hohe Transparenz benötigen. Gleichzeitig wird größter Wert auf eine hochwertige Wärme- und Schalldämmung für mehr Komfort und Energieeinsparung gelegt. Wir bieten eine Vielzahl von Ausführungen an, die sich voll und ganz an Ihre Anforderungen in Ihrem Industriebetrieb anpassen.



SCHNELLAUF-FOLIENTORE

Schnellauf-Industrietore sind ideal für stark frequentierte Bereiche und größere Öffnungen. Sie garantieren nämlich einen störungsfreien Langzeitbetrieb. Sie eignen sich auch für die Trennung von Räumen mit unterschiedlichen Temperaturen, um in öffentlichen, industriellen und gewerblichen Gebäuden Energie zu sparen. Wir bieten sowohl Außen- als auch Innenausführungen von Schnellauf-Industrietoren an.



ROLLTORE AUS ALUMINIUM

Wir bieten sie in mehreren Varianten an. Die dekorativen Tor-Wellenlamellen in Form eines Mikroprofils, innen leicht gerundet, garantieren eine angenehme Laufruhe des gesamten Tors. Die Torlamellen sind mit einem transparenten Schutzlack versehen. Es handelt sich um ein zuverlässiges Produkt, das in der Industriebranche weit verbreitet ist.



VERLADETECHNIK



Neben den Toren selbst bieten wir auch Zubehör für Lager- und Produktionshallen an. Dazu gehören Dichtungsmanschetten, die Mitarbeiter und Waren vor Witterungseinflüssen schützen und Energiekosten sparen. Wir bieten auch Anschlagpuffer aus hochwertigem Gummi an, die sehr verschleißfest sind, oder Ladebrücken zum Ausgleich von Höhenunterschieden zwischen Laderampe und Ladefläche des Fahrzeugs.



SCHNELLAUFTORE HELIX

Dieser Typ ist bis zu 6 mal schneller als industrielle Sektionaltore. Dank dieser hohen Geschwindigkeit wird mit diesem Modell eine höhere Energieeinsparung erzielt. Die Spiralaufwicklung, eine revolutionäre Innovation, sorgt dafür, dass das Tor nicht mehr Platz benötigt, was den Abrieb und Verschleiß der Torlamellen verhindert. Dies ist vor allem in Betrieben mit einer hohen Öffnungshäufigkeit von Vorteil.

Farben



UNZÄHLIGE OPTIONEN AN FARBEN UND DEKOREN

Sie können ebenfalls aus mehr als 2.500 weiteren Farbtönen nach RAL oder NCS wählen. Wir bieten 10 strukturierte DTM-Farben an.




Edelstahlelemente Creative


REIHE CREATIVE 100 UND 200 (EDELSTAHELEMENTE)



REIHE CREATIVE 300 (FENSTER MIT EDELSTAHELEMENTEN)




REIHE CREATIVE 400 (HAUSNUMMERN AUS EDELSTAHL)




CREATIVE INDIVIDUELLE GESTALTUNG

Mit Edelstahlelementen können Sie Ihr Garagentor in ein wahres Original umwandeln. Edelstahlelemente sind sehr langlebig und können gegen Aufpreis in jeder RAL-Farbe lackiert werden.

Zubehör



LOMAX Easy



Integrierte Tür



Kassettenfenster



ALW-Torpaneele


Einstanzungen




Ohne Einstanzung



Mittelsicke



Lamelle

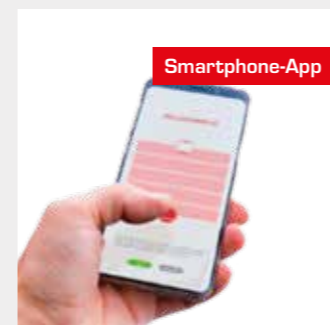


Kassette

Zubehör



Sicherheitsklasse RC2



Smartphone-App



Fernbedienung

SICHERHEITSELEMENTE

- 7 Dank der Sicherheitsklasse **RC2** verfügt das Tor über höhere Sicherheit und stellt somit ein größeres Hindernis für Diebe dar.
- 7 Sie können das Tor mit einer **LICHTSCHRANKE** mit automatischer Schließfunktion und auch Hinderniserkennung nachrüsten.

INTELLIGENTE BEDIENUNG

- 7 Mit der **MOBILEN APP** haben Sie das Tor stets unter Kontrolle. Sie müssen sich keine Gedanken mehr über die Zeit der Zustellung der Pakete machen, wir sorgen für bequeme Fernbedienung.
- 7 Ist Ihre Haustür zugefallen, oder macht es Ihnen keinen Spaß, Schlüssel und Fernbedienungen mitzuschleppen? Wir haben auch für Sie eine Lösung – einen **FINGERABDRUCK-SENSOR** mit einem Speicher für bis zu **20** Abdrücke.

STANDARDMÄSSIGE BEDIENUNGSELEMENTE

- 7 **FERNBEDIENUNGEN** dürfen in keinem Auto fehlen, wir haben sowohl einfache Drucktastensteuerungen als auch Mehrkanalsteuerungen z. B. für die Steuerung des Einfahrtstors und des Tors mit einer Fernbedienung.
- 7 Für alle, die an klassische Schlüssel gewöhnt sind, haben wir einen standardmäßigen **SCHLÜSSELSCHALTER**, der im Set mit **3** Schlüsseln geliefert wird.

marantec
drive technology




Antriebe


Wir stellen Garagentore von höchster Qualität her und haben auch bei unseren Lieferanten von Antrieben nach denselben Eigenschaften gesucht. Wir haben sie bei Marantec und Somfy gefunden und können daher mit Sicherheit eine 5-Jahres-Garantie auf ihre Produkte für den privaten Sektor gewähren.





BESCHATTUNGS- TECHNIK


Beschattungstechnik ist nicht nur praktisch, sondern auch eine ästhetische Bereicherung für Ihr Zuhause. Es gibt viele Gründe für eine Außenbeschattung.


 Schutz vor Sonnenlicht. Mit der Beschattung können Sie den Lichteinfall in Ihren Innenraum steuern und so seine Überhitzung verhindern.

 Steigerung des Immobilienwerts. Die Beschattung ist eine Investition, die sich auch dann lohnt, wenn Sie Ihre Immobilie verkaufen oder vermieten.

 Schutz Ihrer Privatsphäre. Die Beschattung sorgt dafür, dass Sie nicht durch Passanten oder Nachbarn vor Ihren Fenstern gestört werden.

 Verbesserte Akustik. So können beispielsweise Rollos die Außengeräusche um bis zu 16 dB dämmen.

 Energieeinsparung. Die Beschattung kann dabei helfen, Ihre Heiz- und Klimatisierungskosten zu senken. Die Beschattung ist ein passives Element, das die CO₂-Produktion reduziert.

 Einfache Wartung. Die Beschattung besteht in der Regel aus haltbaren und leicht zu reinigenden Materialien wie Aluminium oder Stoff.



AUSSENJALOUSIEN



ROLLLÄDEN



SCREEN-ROLLLÄDEN

WIR BERATEN SIE GERNE

Wir finden die beste Lösung für die Beschattung Ihres Zuhauses.



AUSSENJALOUSIEN

Lassen Sie die Sonne vor den Fenstern



✓ Für die hohe Qualität der Verarbeitung garantieren wir mit einer 5-Jahres-Garantie.

✓ Sie können von überall bedient werden, indem Sie einfach die Taste auf der Fernbedienung drücken oder die intelligente mobile App verwenden.

✓ Die richtige Einstellung der Lamellenneigung verhindert den Einblick von außen, lässt jedoch einen Teil des Sonnenlichts nach innen eindringen.

✓ Sie können bis zu 96 % der Sonnenenergie abschatten. Deutlich effizientere Kühlung als bei herkömmlichen Innenjalousien.

✓ Motorisierte Außenjalousien mit Sensoren sichern eine automatische Regulierung der Lichtverhältnisse im Haus.

✓ Geschlossene Außenjalousien beschatten den Innenraum zu jeder Tages- und Nachtzeit und schaffen die Voraussetzungen für einen erholsamen Schlaf.

Installationsmöglichkeiten



MIT ABDECKBLECH



IM UNTERPUTZKASTEN



IN DEN STURZ



SELBSTTRAGENDE JALOUSIE SICHTBAR / UNTEPUTZ

Lamellentypen



Z70



Z90 PRO



S93



C80

Farben der Lamellen, Kästen und Führungsschienen

 Weiß 9016	 Hellgrau 7035	 Silber 9006	 Graualuminium 9007	 Silbergrau glatt 7001	 Schattengrau 7022	 Basaltgrau 7012
 Metallic-Grau DB 703	 Bronze VSR 780	 Sepiabraun 8014	 Anthrazit 7016	 Schwarz 9005	 Elfenbein 1015	



TORE

JALOUSIEN

ROLLLÄDEN

SCREEN

VORBAUROLLÄDEN

Geld sparen, mehr Privatsphäre genießen und besser schlafen



- Wir gewähren eine 5-Jahres-Garantie auf die tragenden und nicht beweglichen Teile von Rollläden und elektrische Antriebe.
- Sie verhindern neugierige Blicke von außen und schützen zuverlässig Ihr Eigentum.
- Sie verhindern Wärmeverluste und regeln auf natürliche Weise die Temperatur im Haus.
- Optionale Automatisierung der Rollos – sie können von überall bedient werden, indem Sie einfach die Taste auf der Fernbedienung drücken oder die intelligente mobile App verwenden.
- Wählen Sie aus breitem Angebot an Farben und Dekoren, die sich frei kombinieren lassen.
- Sie verdunkeln den Innenraum perfekt und sorgen zu jeder Tages- und Nachtzeit für einen guten Schlaf.
- Sie schützen Ihre Fenster vor Wetterlaunen und behalten dabei ihre Farbe und Form über Jahre hinweg.
- Sie schirmen den Straßenlärm ab und sorgen für ungestörte Ruhe und eine angenehme Arbeitsumgebung.
- Sie können sie manuell oder bequem mit einem hochwertigen Elektroantrieb bedienen.



Installationsmöglichkeiten



MIT SICHTBAREM KASTEN



ZUM VERPUTZEN

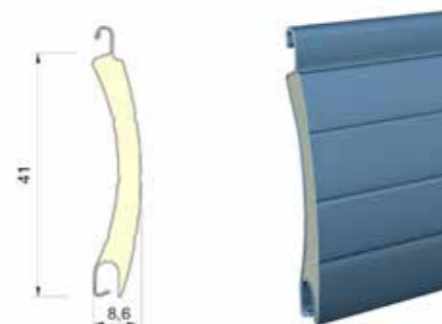


STURZ-ROLLÄDEN



UNTER STURZ

Lamellentypen



LAMELLE BP41R




LAMELLE BP42RS



LAMELLE BP55RS

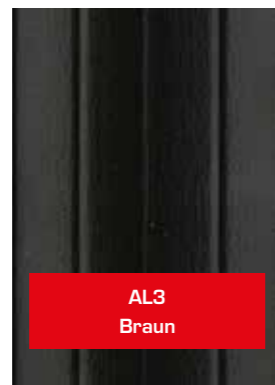
Farben



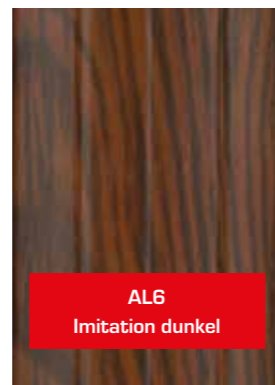
AL1
Grau




AL2
Beige



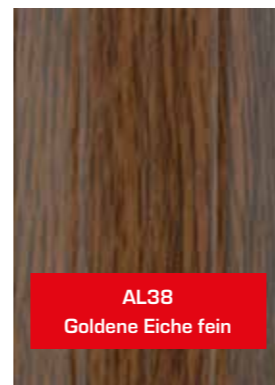
AL3
Braun




AL6
Imitation dunkel



AL16
Nuss



AL38
Goldene Eiche fein



AL48
Basaltgrau RAL7012




AL67
Anthrazit RAL7016




AL71
Schneeweiß



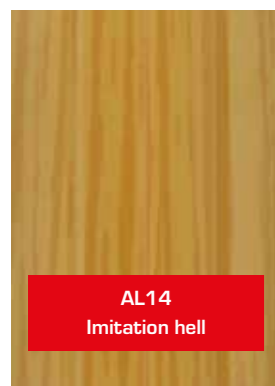
AL88
Sepiabraun RAL8014




AL8
Cremeweiß



AL11
Hellgrau



AL14
Imitation hell



AL17
Mahagoni



AL23
Dunkelsilber RAL9007



AL26
Elfenbein



AL51
Grün



AL85
Metallisch grau DB703



SCREEN-ROLLLÄDEN

Sie schützen die Privatsphäre und bewahren die Aussicht



✓ Für die hohe Qualität der Verarbeitung garantieren wir mit einer 5-Jahres-Garantie.

✓ Sie verhindern das Eindringen von direktem Sonnenlicht und lassen gleichzeitig den Blick nach draußen zu.

✓ Sie eignen sich für die Beschattung von Fenstern oder Außenbereichen wie Terrassen, Pergolen und Wintergärten.

✓ Minimale Kastengröße im Vergleich zu Rollläden oder Jalousien.

✓ Sehr hohe Windbeständigkeit bis zur Klasse 6.

✓ Das Sortiment von Stoffen von weltweit tätigen Herstellern gehört zu den umfangreichsten auf dem Markt.

✓ Optionale Automatisierung der Rollos – sie können von überall bedient werden. Drücken Sie einfach die Taste auf der Fernbedienung oder verwenden Sie die intelligente mobile App.

✓ Ein passives Beschattungselement, das im Vergleich zu Klimaanlage Energie spart und gleichzeitig die Produktion von Treibhausgasen minimiert.

✓ Ein modernes Designelement des Hauses, das auch für historische Gebäude geeignet ist.



SICHTBARER KASTEN ECKMONTAGE

Kastentypen



SICHTBARER 90°-KASTEN



SICHTBARER 45°-KASTEN



SICHTBARER HALBRUNDER KASTEN



SICHTBARER 90°-KASTEN GEDREHT



SICHTBARER 90°-KASTEN MIT SEILFÜHRUNG



90°-UNTERPUTZKASTEN

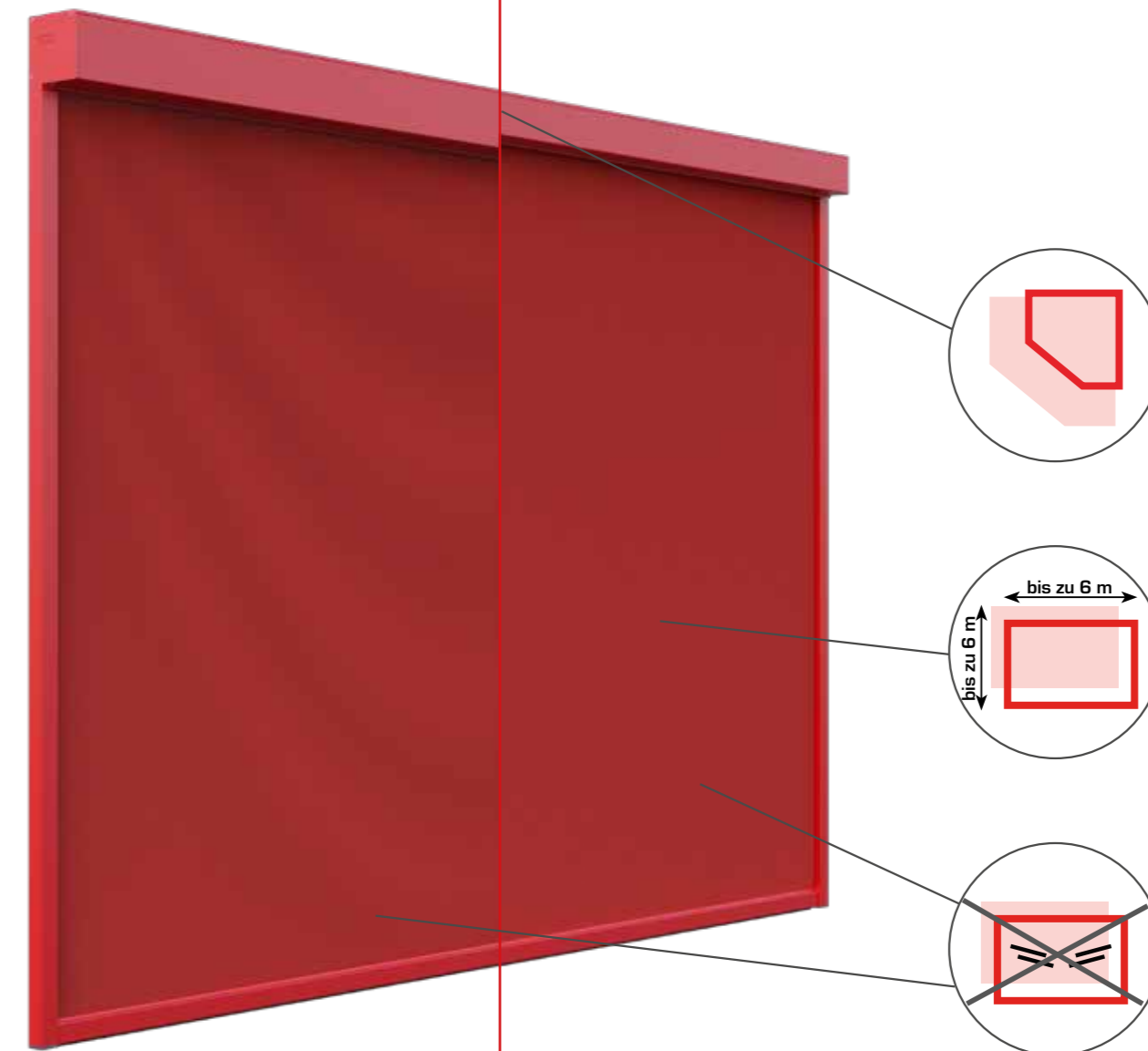
zoom tech®

ZOOMTECH®
Patentierete Wellentechnologie

- ✓ Die ZOOMTECH®-Technologie ist eine spezielle, patentierte Technologie, die ein Durchbiegen der Welle verhindert.
- ✓ Diese Technologie verhindert das Durchhängen des Stoffes, den so genannten V-Effekt.
- ✓ Die sehr kleinen Kästen bieten viel bessere Möglichkeiten, das Gebäude zu isolieren.
- ✓ Geeignet für Einfamilienhäuser, Wohnungen, Pergolen und gewerbliche Räume.
- ✓ Die sichtbare als auch die Unterputz-Variante mit minimaler Kastengröße ist bei uns möglich.
- ✓ Geeignete Beschattung für große Flächen. Produktionsabmessungen 6 x 6 m.

**Screen-Rollladen
standard**

**Screen-Rollladen mit
ZOOMTECH®-Technologie**



Verwendung kleinerer sichtbarer und Unterputz-Kästen

Breite und Höhe der Screens bis zu 6 m ohne Stoffverformung

Eliminierung des V-Effekts des Stoffes

Stoffe



SERGE-STOFFE

Die Stoffe sind aus gewebtem Glasfasergewebe mit einer Oberflächenbehandlung hergestellt. Dank des Glasfaserkerns und der PVC-Beschichtung sind die Stoffe besonders weich und sorgen für eine angenehme Atmosphäre. Je nach gewähltem Stoff erreichen sie unterschiedliche Transparenzgrade, von fast klarer Sicht bis hin zur völligen Verdunkelung.

SOLTIS-STOFFE

Sie bieten hohe Formstabilität. Der Stoff wird bei der Herstellung mit hoher Spannung in beide Richtungen gedehnt und mit flüssigem PVC fixiert. Dank der hohen Spannung des Stoffes eignet es sich besonders für die Beschattung großer Flächen und für die vollständige Verdunkelung von Räumen.




Wir bieten die größte Auswahl an Stoffen in einer breiten Farbpalette, die Sie im **Musterkatalog LOMAX** und auf unserer **Website** finden.




Farben der Kästen und Führungsschienen

RAL-GRUNDFARBEN



HOLZIMITATION



Strukturierte
Farben



RAL-
Farbmuster

Eine Vielzahl anderer Farben

FARBAUSFÜHRUNG DER KOMPONENTEN (ALUMINIUMPROFILE)

Die Oberflächen der Aluminiumsysteme entsprechen den höchsten internationalen Qualitätsstandards. Sie garantieren hohe Farbbechtheit, UV-Schutz, Glanzbeständigkeit und Witterungsbeständigkeit.

Zubehör


Smartphone-App



FERNBEDIENUNGEN

- 1 Dank der **MOBILEN APP** können Sie die Beschattung Ihres Hauses oder Ihrer Wohnung von jedem beliebigen Ort aus bedienen, ganz gleich, ob Sie sich zu Hause oder im Urlaub im Ausland befinden.
- 1 Die komfortable Fernbedienung können Sie mit einer breiten Palette von Designer-Fernbedienungen genießen.

Wandbedienug



LOKALE BEDIENUNGEN

- 1 Für diejenigen, die klassische Wandbedienug bevorzugen, gibt es viele Optionen zur Auswahl. Von intelligenten Bedienungen bis hin zu klassischen Wipptasten.
- 1 In Fällen, in denen die Situation eine elektronische Bedienung nicht zulässt, kann eine **MANUELLE BEDIEUNG** der Beschattung gewählt werden. Gerne besprechen wir mit Ihnen kostenlos die Möglichkeiten und finden eine passende Lösung.

Windsensor



SENSOREN

- 1 Mit dem **WINDSENSOR** brauchen Sie keine Angst vor Windböen oder Stürmen haben. Der Sensor selbst erkennt und bewertet, wann es besser ist, die Beschattung hochzuziehen, um mögliche Schäden zu vermeiden.
- 1 An Sommertagen werden Sie die Intelligenz des **SONNENSENSORS** zu schätzen wissen, der die Sonnenintensität auswertet und für das Herunterlassen und anschließende Beschattung der installierten Beschattungselemente sorgt. Der gemütliche Schatten im Innenraum wird nun automatisch.

Antriebe

somfy®

elero
Sun Shading Solutions Nice

GEIGER
ANTRIEBSTECHNIK

BECKER
Together it's easier.



INTELLIGENTE BEDIENUNG

Übernehmen Sie die Kontrolle über Ihr Haus – jederzeit und überall. Sie brauchen dazu zum Beispiel nur ein Smartphone, mit dem Sie das Garagentor, die Tore, aber auch die Außenrollos und die Jalousien bequem bedienen können. Erstellen Sie individuelle Szenarien, die Ihnen noch mehr Komfort bieten.

TaHoma®-Switch ist ein intelligentes Bedienelement, das direkt durch Drücken oder aus der Ferne per Smartphone über eine App bedient werden kann. Nach seiner Installation sucht es drahtlos nach den Produkten von LOMAX im Haus.



✓ Ohne Projektänderungen, ohne bauliche Anpassungen. Das schlüsselfertige System wird von unseren Fachleuten installiert.

✓ Das System ermöglicht eine schrittweise Nachrüstung von weiteren Elementen und Geräten. Keine Eingriffe in das Mauerwerk und anschließende Reparaturen.

✓ Lassen Sie die Beschattung Ihres Hauses automatisch auf die Außenbedingungen reagieren und sparen Sie Energiekosten. Im Sommer bleibt das Haus kühl, im Winter wärmt die Sonne es auf.

✓ Sie haben vergessen, das Tor zu schließen, zu verriegeln oder die Jalousien zu schließen? Kein Problem, mit der App können Sie Ihren Fehler in Sekundenschnelle korrigieren.

✓ Sie können Ihr Haus von überall auf der Welt per Fernbedienung oder Smartphone, Tablet oder Laptop bedienen.

✓ Während Sie weg sind, passt das Haus selbst auf sich auf. Stellen Sie das System einfach so ein, dass es die Beschattung automatisch steuert und die Beleuchtung wie gewohnt einschaltet.


somfy.io
homecontrol

marantec
drive technology

LOXONE

EATON
Powering Business Worldwide

GARAGENTORE UND EINFAHRTSTORE



AUSSENBSCHATTUNG



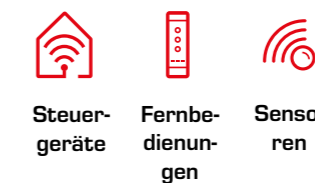
TERRASSEN UND GÄRTEN



HEIZUNG UND BELEUCHTUNG



SMART HOME UND BEDIENUNG



KAMERAS UND ALARME



 **LOMAX**

